

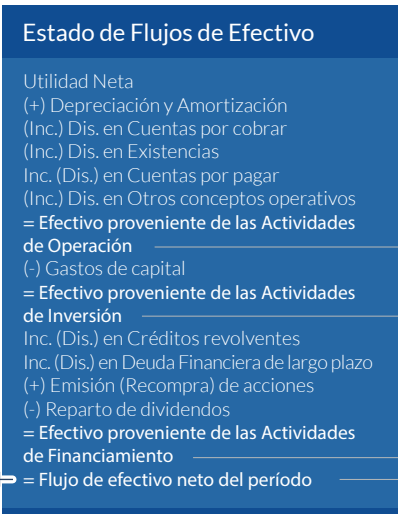
Línea de Tiempo de los Estados Financieros



Indicadores Clave

Nombre	Fórmula	Definición
EBIT	Utilidad Operativa contable - conceptos no recurrentes	Utilidades generadas por las operaciones core de la empresa
EBITDA	EBIT + Depreciación + Amortización	Utilidades generadas por las operaciones core de la empresa, excluyendo el efecto de la Depreciación y Amortización
Utilidad Neta normalizada	Utilidad Neta contable - conceptos no recurrentes (ajustado por cualquier efecto tributario)	Utilidades generadas por las operaciones recurrentes del negocio, luego de haber descontado todos los costos y gastos
Margen Bruto	$\frac{\text{Utilidad Bruta}}{\text{Ventas}}$	Mide la Utilidad Bruta como porcentaje de las Ventas
Margen EBITDA	$\frac{\text{EBITDA}}{\text{Ventas}}$	Mide el EBITDA como porcentaje de las Ventas
Margen EBIT	$\frac{\text{EBIT}}{\text{Ventas}}$	Mide el EBIT como porcentaje de las Ventas
Margen Neto	$\frac{\text{Utilidad Neta}}{\text{Ventas}}$	Exhibe la proporción que representa la Utilidad Neta con relación a las Ventas
Retorno sobre el Capital Invertido (ROIC)	$\frac{\text{EBIT}}{\text{Promedio (Deuda Financiera + Patrimonio}_{t_0}, \text{Deuda Financiera + Patrimonio}_{t+1})}}$	Mide la rentabilidad producida con la totalidad del capital aportado a la compañía
Retorno sobre el Patrimonio (ROE)	$\frac{\text{Utilidad Neta}}{\text{Promedio (Patrimonio}_{t_0}, \text{Patrimonio}_{t+1})}}$	Exhibe la tasa de retorno generada sobre el capital aportado por los accionistas
Retorno sobre los Activos Totales (ROA)	$\frac{\text{Utilidad Neta}}{\text{Promedio (Activos}_{t_0}, \text{Activos}_{t+1})}}$	Refleja el rendimiento obtenido con la totalidad de los Activos que posee un negocio
Deuda Financiera a Capital Invertido	$\frac{\text{Deuda Financiera}}{\text{Deuda Financiera + Patrimonio}}$	Mide el endeudamiento de una empresa con relación a la totalidad del capital aportado a la compañía
Deuda Financiera a EBITDA	$\frac{\text{Deuda Financiera}}{\text{EBITDA}}$	Expone el nivel de endeudamiento financiero con relación al EBITDA
EBITDA a Gastos Financieros	$\frac{\text{EBITDA}}{\text{Gastos Financieros}}$	Refleja la capacidad del EBITDA para cubrir los Gastos Financieros

Resumen de los Estados Financieros



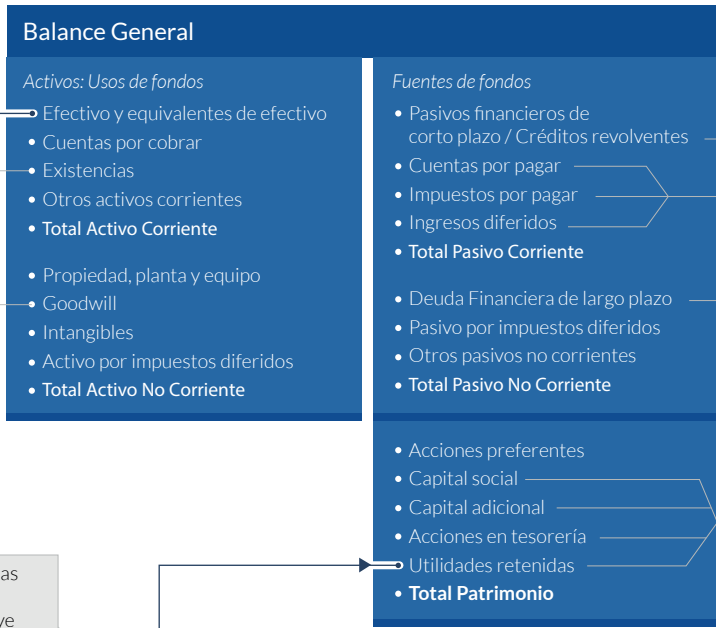
Efectivo generado por las actividades operativas de un negocio

Efectivo destinado o procedente de la ejecución de inversiones

Efectivo procedente o destinado a las actividades de financiamiento

Efectivo neto generado, invertido y recaudado por una compañía

El flujo de caja neto positivo incrementa la partida Efectivo en el Balance General



Caja e Inversiones financieras de corto plazo

Artículos destinados a la producción y/o comercialización

Prima pagada por la adquisición de un negocio por encima de su valor contable

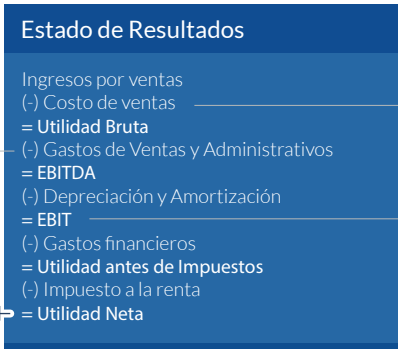
Deuda que deberá ser redimida dentro de los próximos doce meses. Línea de crédito por un monto definido

Efectivo, productos y/o servicios adeudados por la compañía

Obligaciones que generan intereses, cuya fecha de vencimiento sea mayor a un año

Importe perteneciente a los propietarios o accionistas

La Utilidad Neta positiva incrementa las Utilidades retenidas, mientras que la distribución de dividendos la disminuye



Costos atribuibles directamente a la producción y/o adquisición de los artículos que serán vendidos

Utilidades generadas por las operaciones core de la empresa

Gastos destinados a las actividades de soporte de una compañía